

8-800-220-20-02

ЕДИНЫЙ  
ИНФОРМАЦИОННЫЙ ЦЕНТР  
ЗВОНОК ПО РОССИИ БЕСПЛАТНЫЙ

СМОТРИЦИФРУ.РФ



КАК ПОДКЛЮЧИТЬСЯ  
К ЦИФРОВОМУ ЭФИРНОМУ  
ТЕЛЕВИДЕНИЮ



ЦИФРОВОЕ  
ЭФИРНОЕ  
ТЕЛЕВИДЕНИЕ

# АНАЛОГОВОЕ ВЕЩАНИЕ ФЕДЕРАЛЬНЫХ ТЕЛЕКАНАЛОВ ПРЕКРАТИТСЯ С 3 ИЮНЯ

ВЫ ВИДИТЕ «А»?

А РОССИЯ 1

НТВ

1А

## УСПЕЙТЕ ПЕРЕЙТИ НА «ЦИФРУ»

ДЛЯ ПРИЕМА 20 БЕСПЛАТНЫХ ЦИФРОВЫХ ТЕЛЕКАНАЛОВ

ПРОВЕРЬТЕ, ПОДДЕРЖИВАЕТ ЛИ ВАШ ТЕЛЕВИЗОР ЦИФРОВОЙ СТАНДАРТ DVB-T2\*

ДА

Подключите антенну\*\*



НЕТ

подключите цифровую приставку  
с DVB-T2\*, а антенну\*\* – к телевизору



ЗАПУСТИТЕ АВТОНАСТРОЙКУ ЦИФРОВЫХ ТЕЛЕКАНАЛОВ

\* С ПОДДЕРЖКОЙ КОДЕКА MPEG-4 И РЕЖИМА MULTIPLE PLP (ДОСТУПНОСТЬ ХАРАКТЕРИСТИК УТОЧНЯЙТЕ В ИНСТРУКЦИИ К ОБОРУДОВАНИЮ)

\*\* АНТЕННА ДОЛЖНА ПРИНИМАТЬ ТЕЛЕСИГНАЛ ДЕЦИМЕТРОВОГО ДИАПАЗОНА (ДМВ)



# СХЕМА ПОДКЛЮЧЕНИЯ ПРИСТАВКИ

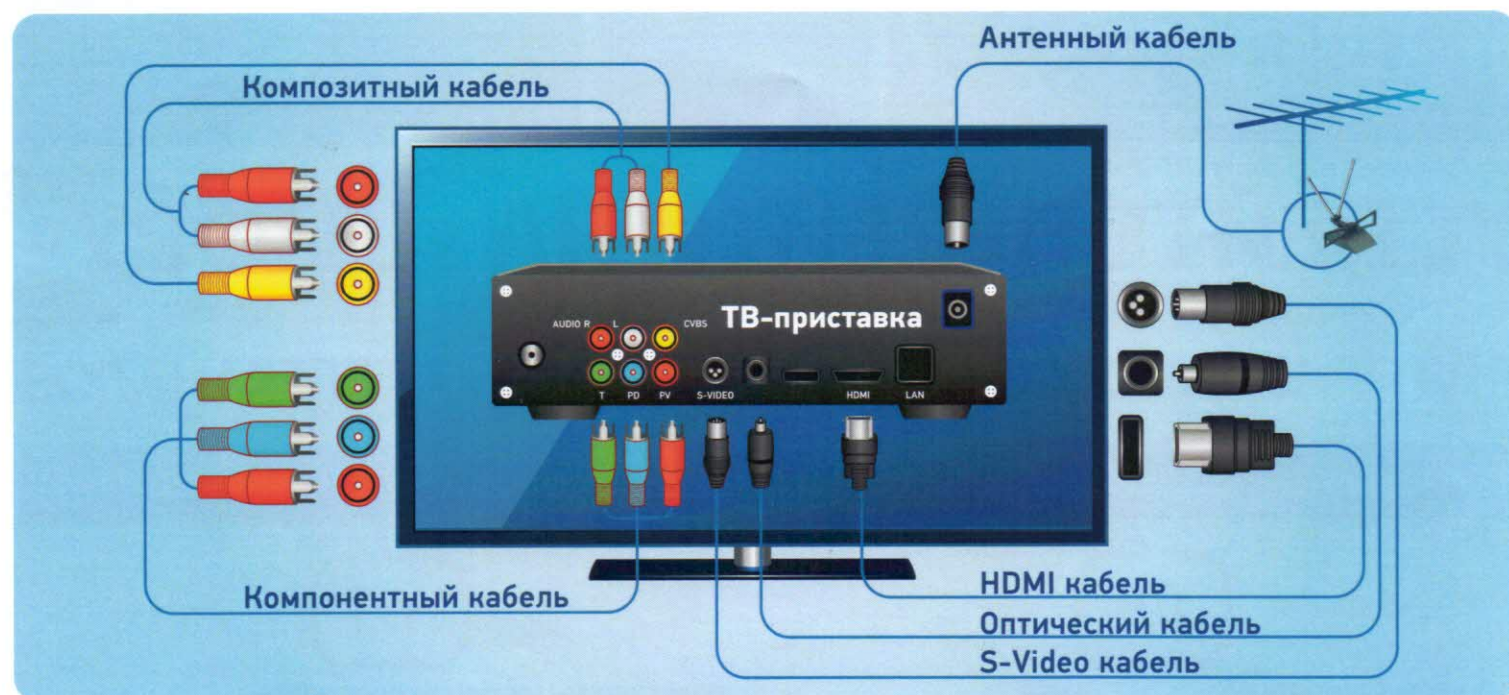
Подключите телевизор к цифровой приставке через видео- и аудиокабели.

Подсоедините цифровой ресивер к антенне через антенный кабель.

Включите автопоиск каналов – телевизор настроится на соответствующий цифровой эфирный канал.

При настройке на канал в ручном режиме необходимо указать частоту канала (например: 35 ТВ канал, 586 МГц). Узнать номер канала и его частоту можно на сайте [rtrc.rf](http://rtrc.rf). Весь мультимплекс занимает полосу одного телевизионного канала.

В большинстве цифровых телевизоров (и приставках) есть встроенный индикатор уровня и качества сигнала, что позволит оптимально настроить вашу антенну на прием цифрового эфирного сигнала (см. Инструкцию по эксплуатации к телевизору).



Для приема цифрового эфирного телевидения на значительном удалении от передающего телецентра рекомендуется использовать индивидуальные наружные антенны дециметрового диапазона с высоким коэффициентом усиления, разместив их на максимально возможной высоте.



# Подключи бабушку

СМОТРИЦИФРУ.РФ

8 800 220 20 02  
звонок по России  
бесплатный

С 3 ИЮНЯ  
ПРЕКРАТИТСЯ  
АНАЛОГОВОЕ  
ВЕЩАНИЕ  
ФЕДЕРАЛЬНЫХ  
ТЕЛЕКАНАЛОВ

## Подари

цифровую приставку или телевизор с поддержкой DVB-T2 и дециметровую антенну

Минимальная цена  
около

**1000Р**



**от 300Р**



**от 5 440Р**

## Подключи

приемное оборудование и сориентируй антенну в направлении ближайшей телебашни




Комнатная



Внешняя

## Настрой


каналы цифрового ТВ в меню приставки или телевизора



Аналоговый ТВ



Цифровой ТВ



Цифровой ТВ